


Baylis


V4C-560 Ventilator


- EN Quick Start Guide and Packing List
- FR Guide de démarrage rapide et Liste de colisage

Baylis

V4C-560 Ventilator

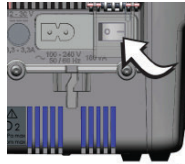
 **WARNING:** Do NOT operate without installing inlet filter

 **NOTE:** Settings have been manually updated for use in a hospital setting. Restoring default values will revert to home use settings.
HOSPITAL USE SETTINGS: Mode: V A/C, Tidal Volume: 350 mL, PEEP: 5 cmH₂O, Respiratory Rate: 20 bpm, Inspiratory Time: 0.8 s.



 **NOTE:** If the battery is packaged outside the ventilator, contact an authorized customer service representative for battery installation.

To turn the ventilator on:

Set the I/O (power) switch (a covered, rocker-type switch located at the rear of the ventilator) to the I position as shown below:










To change the language on the ventilator, first access the Setup Menu:

Press and hold the **ALARM CONTROL**  key while switching the I/O switch to ON (I). Hold the  key until the Setup screen appears (approximately three seconds).

Release the **ALARM CONTROL**  key.

To change the language,

1. Press **UP**  or **DOWN**  to position the cursor beside the parameter to be modified.
2. Press **ENTER** 
 - The cursor changes to: 
 - The selected parameter value flashes.
3. Press **UP**  or **DOWN**  to modify the value of the selected parameter.
4. Press **ENTER**  to confirm the newly selected value.

To exit the Setup Menu,

Set the ventilator's rear panel I/O switch to OFF (O).

PACKING LIST

This carton contains the following items:

Qty	Item	Baylis Catalogue Number
1	Baylis V4C-560 Ventilator	V4C-560
10	Air Inlet Filters	B-10028771
10	Exhalation Blocks (One Pre-Installed in the Ventilator)	B-10046803
1	Oxygen Connector	B-2962799
1	Power Cable	B-2977099
1	FiO ₂ Measurement Kit	B-3814199
1	Instructions for Use Compact Disc/USB	N/A
1	Internal Battery	B-V4C-560-BATT
1	T10 Torx Key	N/A

LIMITED SHELF LIFE ITEMS

This product contains items with limited shelf life and/or maintenance. Refer to the Clinician's Manual for a complete list of components and their specific requirements.

Baylis

Ventilateur V4C-560

 **AVERTISSEMENT** : Ne PAS fonctionner sans installer le filtre d'entrée



NOTE: Les paramètres ont été mis à jour manuellement pour une utilisation en milieu hospitalier. La restauration des paramètres par défaut rétablira l'utilisation de l'appareil à des fins domestiques.

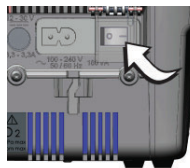
HOSPITAL USE SETTINGS: Mode : V A / C, Volume courant : 350 ml, PEP : 5 cmH₂O, Fréquence respiratoire : 20 bpm, Temps inspiratoire : 0,8 s.



NOTE: Si la batterie est emballée en dehors du ventilateur, contacter un représentant de service agréé pour l'installation de la batterie.

Pour mettre le ventilateur en marche:







Régler l'interrupteur I/O (alimentation) (interrupteur à bascule muni d'un cache et situé à l'arrière du ventilateur) sur I.



Pour changer la langue du ventilateur, accéder d'abord au menu Setup (Configuration) :

Tout en appuyant sur la touche **ALARM CONTROL (COMMANDE D'ALARME)** , régler l'interrupteur I/O sur I. Appuyer sur la touche  jusqu'à ce que le l'écran de configuration s'affiche (3 secondes environ). Relâcher la touche **ALARM CONTROL (COMMANDE D'ALARME)** .

Pour changer de langue :

1. Appuyer sur la touche **UP (HAUT)**  ou **DOWN (BAS)**  pour placer le curseur à côté du paramètre à modifier.
2. Appuyer sur **ENTER (ENTRÉE)** .
3. Appuyer sur la touche **UP (HAUT)**  ou **DOWN (BAS)**  pour modifier la valeur du paramètre sélectionné.
4. Appuyer sur **ENTRÉE**  pour valider la nouvelle valeur choisie.

Pour fermer le menu Setup (Configuration) :

Régler l'interrupteur I/O de l'arrière du ventilateur sur O.

LISTE DES ARTICLES

Ce carton contient les articles suivants :

Qty	Item	Baylis Catalogue Number
1	Ventilateur Baylis V4C-560	V4C-560
10	Filtres d'admission d'air	B-10028771
10	Blocs d'expiration (un préinstallé dans le ventilateur)	B-10046803
1	Raccord d'oxygène	B-2962799
1	Cordon d'alimentation	B-2977099
1	Kit FiO ₂	B-3814199
1	Instructions d'utilisation sur CD/USB	N/A
1	Batterie Interne	B-V4C-560-BATT
1	Clé Torx, T10	N/A

ARTICLES À DURÉE DE CONSERVATION LIMITÉE

Ce produit contient des articles dont la durée de conservation et/ou l'entretien sont limités. Reportez-vous au manuel du clinicien pour une liste complète des composants et de leurs exigences spécifiques

© 2019 Covidien. All rights reserved.
Changes © 2020 Baylis Medical Technologies Inc.
All rights reserved.
The Baylis MedTech logo is a registered trademark
of Baylis Medical Technologies Inc in the United
States of America and/or other countries.™* Brands
are trademarks of their respective owners. All other
brands are trademarks of a Covidien company or of
Medtronic Plcor its subsidiaries or affiliates.
Baylis Medical Technologies Inc
2645 Matheson Blvd. East, Mississauga, Ontario
L4W 5S4 Canada
www.baylismedtech.com [T] +1 (905) 948-5800